


Начальник МКУ «Отдел образования Октябрьского района»  
Г.А. Куркина



Секретариат  
Администрация управления образования  
города Ростова-на-Дону  
В.А. Чернышова



УТВЕРЖАЮ  
Руководитель учреждения  
Н.М. Пироносова

# ПЛАН ФИНАНСОВО-ХОЗЯЙСТВЕННОЙ ДЕЯТЕЛЬНОСТИ МУНИЦИПАЛЬНОГО УЧРЕЖДЕНИЯ

НА 2018-2020 год (годы)

Наименование учреждения

Муниципальное бюджетное дошкольное образовательное учреждение города Ростова – на – Дону «Детский сад № 132»

Адрес фактического местонахождения

344038, г. Ростов-на-Дону, ул.Погодина, 3, а

ИНН

6165090141

КПП

616501001

Наименование органа, осуществляемого функции и полномочия учредителя

Управление образования города Ростова-на-Дону

Единица измерения: руб.

КОДЫ

Форма по ФКУ	КОДЫ
дата	01.01.2018
по ОКПО	44 854 329
по ОКЕИ	383

1. Сведения о деятельности бюджетного (автономного) учреждения

1.1. Цели деятельности учреждения Основной целью деятельности МБДОУ является образовательная деятельность по образовательным программам дошкольного образования, присмотр и уход.

1.2. Виды деятельности учреждения МБДОУ осуществляет в установленном действующим законодательством порядке следующие основные виды деятельности:

- предоставление общедоступного бесплатного дошкольного образования;
- предоставление дополнительного образования в МБДОУ;
- присмотр и уход за детьми.

1.3. Перечень платных образовательных услуг оказываемых учреждением утверждается Заведующим МБДОУ, цены и тарифы на оказание данных услуг устанавливаются постановлением Администрации города Ростова-на-Дону от 06.11.2015г. № 1027 О внесении изменений в постановление Администрации города Ростова-на-Дону от 27.02.2012 г. № 11 "Об утверждении тарифов на платные образовательные услуги, предоставляемые муниципальными образовательными учреждениями Октябрьского района города Ростова-на-Дону" (ред. от 15.05.2015 г.):

- Программа дошкольного образования "Предшкола для ребят" под редакцией Н.Ф. Виноградовой;
- Программа дошкольного образования "Английский для малышей" под редакцией И.А. Пипиковой, М.Е. Вербовской;
- Программа дошкольного образования "Ритмическая мозаика" под редакцией А.И. Вурениной.

2. Показатели финансовой деятельности состояния учреждения

показатель	сумма (руб. коп.)
<b>Нефинансовые активы, всего:</b> из них:	14 914 053,48
2.1. Балансовая стоимость недвижимого муниципального имущества на 01.01.2018 года (стоимость имущества, закрепленного собственником имущества за учреждением на праве оперативного управления; приобретенного учреждением за счет выделенных собственником имущества учреждения средств)	6 170 743,35
2.2. Балансовая стоимость недвижимого имущества на 01.01.2018 года (стоимость имущества приобретенного учреждением за счет доходов, полученных от иной приносящей доход деятельности)	
2.3. Балансовая стоимость движимого муниципального имущества на 01.01.2018 года	5 200 678,52
2.4. Балансовая стоимость особо ценного движимого муниципального имущества на 01.01.2018 года	2 259 218,18
2.5. Балансовая стоимость имущества, приобретенного муниципальным бюджетным (автономным) учреждением за счет доходов, полученных от платной и иной приносящей доход деятельности на 01.01.2018 года	1 283 413,43
2.6. Остаточная стоимость недвижимого муниципального имущества на 01.01.2018 года	714 765,63
2.7. Остаточная стоимость особо ценного движимого имущества на 01.01.2018 года	233 477,73
<b>Финансовые активы, всего:</b> из них:	
2.8. Дебиторская задолженность по доходам	
2.9. Дебиторская задолженность по расходам	
<b>Обязательства, всего:</b> из них:	
2.9. Просроченная кредиторская задолженность	
капитальные расходы	
текущие расходы	

3. Другая информация, характеризующая деятельность учреждения.

Наименование показателя	ед. изм.	отчетный 2017 год	2018 год	прогноз 2019 год	прогноз 2020 год
3.1 Численность обучающихся в соответствии с утвержденными комплектованием на 01.09.2017: в т.ч.	чел.				
1-4 классы	чел.				
5-9 классы	чел.				
10-12 классы	чел.				
3.2 Численность обучающихся в соответствии с утвержденными комплектованием на 01.10.2017.	чел.				
3.3 Численность воспитанников в соответствии с текущим МЗ	чел.	179	178	178	178
3.4 Численность педагогических работников по отчету за отчетный период	чел.	14	14	14	14
3.5 Численность работников - всего: в т.ч.	чел.	35	35	35	35
АУП	чел.	2	2	2	2
УВП и МОП	чел.	19	19	19	19
педагогические работники Всего	чел.	14	14	14	14
Из них учителя - всего	чел.				
в том числе					
1-4 классы	чел.				
5-9 классы	чел.				
10-12 классы	чел.				
3.6 Соотношение прямых исполнителей МЗ (учителей, воспитателей, тренеров-преподавателей, и т.д.) к общему количеству работников учреждения	%				
из них	%				
доля прямых исполнителей МЗ	%	40	40	40	40
доля АУП, УВП и МОП и др.	%	60	60	60	60
3.7 Среднемесячная оплата труда работников: в т.ч.	руб.				
из них	руб.				
руководителя	руб.	49170,00	33000,00	33000,00	33000,00
учителя	руб.	25542,31	25542,31	25 542,31	25 542,31
прочие работники	руб.	10135,00	10135,00	10135,00	10135,00
3.8 Отношение фонда оплаты труда работников к общему объему доходов учреждения	%	60,5	60,5	60,5	60,5
3.9 Площадь здания учреждения находящегося в оперативном управлении	кв. м.	975,2	975,2	975,2	975,2
3.10 Площадь здания учреждения сдаваемая в аренду	кв. м.				

4. Показатели по поступлениям и выплатам учреждения

Наименование показателя	Код строки	КБК	всего 2018 год	субсидия на финансовое обеспечение выполнения муниципального задания	субсидии, предоставляемые в соответствии с абзацем вторым п.1 ст.78.1 БК РФ (иные цели)	субсидии на осуществление кап. вложений	Объем финансового обеспечения (руб. кол.)							2019 год	2020 год						
							в том числе									всего	аренда	плата за проезд и уход	в том числе		
							поступления от оказания услуг (выполнения работ) на платной основе и от иной приносящей доход деятельности												1 964 784,18	1 847 300,00	117 484,18
1	2	3	4	5	6	7	8	9	10	11	12	13	14	15							
<b>Поступления от доходов, всего:</b>				17 045 184,18	15 080 400,00		1 964 784,18		1 847 300,00	117 484,18			17 415 484,18	18 110 484,18							
<b>в том числе</b>																					
доходы от собственности	110	120	0,00	X	X	X	0,00		X	X	X	X									
доходы от оказания услуг, работ	120	130	17 045 184,18	15 080 400,00	X	X	1 964 784,18	X	1 847 300,00	117 484,18	X	X	17 415 484,18	18 110 484,18							
иные субсидии, предоставляемые из бюджета	150	180	0,00	X		X	X	X	X	X	X	X									
Прочие доходы	160	180	0,00	X	X	X	0,00	X	X	X	X	X									

Объем финансового обеспечения (руб. кол.)

Наименование показателя	Код строки	КБК	4	в том числе													14	15
				поступления от оказания услуг (выполнения работ) на платной основе и от иной														
				субсидии на финансовое обеспечение выполнения муниципального задания			субсидии, предоставляемые в соответствии с абзацем вторым п. 1 ст. 78.1 БК РФ (иные цели)			субсидии на осуществление кап. вложений			всего			в том числе		
5	6	7	8	9	10	11	12	13	аренда	рол, плата за присмотр и уход	платные образовательные услуги	безвозмездные поступления	прочие поступления					
Выплаты по расходам, всего:	200	X	17 045 184,18	15 080 400,00	0,00	0,00	1 964 784,18	0,00	1 847 300,00	117 484,18	0,00		17 415 484,18	18 110 484,18				
в том числе на выплаты персоналу	210		10 318 645,50	10 236 663,00			81 982,50			81 982,50			10 318 645,50	10 318 645,50				
всего:	211		10 318 645,50	10 236 663,00			81 982,50			81 982,50			10 318 645,50	10 318 645,50				
из них: оплата труда и начисления на оплату труда	220		1 059 200,00	1 059 200,00			0,00			0,00			1 059 000,00	1 058 600,00				
уплату налогов, сборов и иных платежей	230		0,00				0,00											
безвозмездные перечисления организациям	240		0,00				0,00											
прочие расходы (кроме расходов на закупку товаров, работ, услуг)	250	X	5 667 338,68	3 784 537,00			1 882 801,68		1 847 300,00	35 501,68			6 037 838,68	6 733 238,68				
Услуг																		
Поступления финансовых активов	300	X	0,00	0,00			0,00	0,00	0,00	0,00			0,00	0,00				
всего:	310		0,00				0,00											
из них: увеличение остатков средств	320		0,00				0,00											
прочие поступления	400	X	0,00	0,00			0,00	0,00	0,00	0,00			0,00	0,00				
Выбытие финансовых активов																		
всего:	410		0,00				0,00											
из них: уменьшение остатков средств	420		0,00				0,00											
Прочие выбытия	500	X	0,00				0,00											
Остаток средств на начало года	600	X	0,00	0,00			0,00	0,00	0,00	0,00			0,00	0,00				
Остаток средств на конец года			0,00	0,00			0,00	0,00	0,00	0,00			0,00	0,00				

5. Показатели выплаты по расходам на закупку товаров, работ, услуг учреждения на 01.01.2018 год


Наименование показателя	Код строки	Год начала закупки	Сумма выплат по расходам на закупку товаров, работ и услуг, руб				в том числе:				
			всего закупки		в соответствии с Федеральным законом от 5 апреля 2013 г. № 44-ФЗ "О контрактной системе в сфере закупок товаров, работ, услуг для обеспечения государственных и муниципальных нужд"		в соответствии с Федеральным законом от 18 июля 2011 г. № 223-ФЗ "О закупках товаров, работ, услуг отдельными видами юридических лиц"				
			на 2018 год очередной финансовый год	на 2019 год 1-ый год планового периода	на 2020 год 2-ый год планового периода	на 2018 год очередной финансовый год	на 2019 год 1-ый год планового периода	на 2020 год 2-ый год планового периода	на 2018 год очередной финансовый год	на 2019 год 1-ый год планового периода	на 2020 год 2-ый год планового периода
1	2	3	4	5	6	7	8	9	10	11	12
Выплаты по расходам на закупку товаров, работ, услуг всего:	0001	x	5 667 338,68	6 037 838,68	6 733 238,68	5 667 338,68	6 037 838,68	6 733 238,68	0,00	0,00	0,00
в том числе: на оплату контрактов заключенных до начала очередного финансового года:	1001	x	3 195 217,52	3 195 217,52	3 195 217,52	3 195 217,52	3 195 217,52	3 195 217,52			
на закупку товаров, работ, услуг по году начала закупки	2001		2 472 121,16	2 842 621,16	3 538 021,16	2 472 121,16	2 842 621,16	3 538 021,16			

6. Сведения о средствах, поступающих во временное распоряжение учреждения на 2018 год

Наименование показателя	Код строки	Сумма (руб)
1	2	3
Остаток средств на начало года	010	
Остаток средств на конец года	020	
Поступления всего:	030	
в т.ч.	031	
	032	
Выбытие всего:	040	
в т.ч.	041	
	042	

7. Сравнительная информация

Наименование показателя	Код строки	Сумма (руб.)
	2	3
Объем публикаций обязательность, всего:	010	
Объем бюджетных инвестиций (в части переданных полномочий)	020	
Поступления всего:	030	
в т.ч.	031	
	032	
Выятые всего:	040	
	041	
в т.ч.	042	



Руководитель учреждения  
М.П.  
Главный бухгалтер


*(Handwritten signature)*  
(подпись)

О.В. Левченко  
(расшифровка подписи) (телефон)

Н.М. Широнова  
(расшифровка подписи)  
О.В. Левченко  
(расшифровка подписи) 245-51-51

Приложение 1

к плану финансово-хозяйственной  
деятельности на 2018-2020 год  
Муниципального образованя  
Города Ростова-на-Дону  
Народный Управленя



**Расшифровка к плану финансово-хозяйственной деятельности**

Муниципальное бюджетное дошкольное образовательное учреждение города Ростова-на-Дону  
"Детский сад № 132" (МБДОУ № 132)

(наименование учреждения)


по состоянию на 01.01.2018 г.

Наименование показателя	Код субсидии (отраслевой код)*			КЦСР	КВР	Распреде ленные остатка по КБК	Сумма ВСЕГО 2018 (без учета остатка)	Сумма ВСЕГО 2019 (без учета остатка)	Сумма ВСЕГО 2020 (без учета остатка)
<b>Расходы (выплаты), всего:</b>							<b>17 045 184,18</b>	<b>17 415 484,18</b>	<b>18 110 484,18</b>
2 Средства областного бюджета	01					0,00	9 159 700,00	9 511 700,00	10 201 200,00
	01	07	01			0,00	9 159 700,00	9 511 700,00	10 201 200,00
	01	07	01	611		0,00	9 159 700,00	9 511 700,00	10 201 200,00
<b>Заработная плата</b>	01	07	01	611	0211	0,00	6 760 200,00	6 760 200,00	6 760 200,00
Заработная плата	01	07	01	611	0211	0,00	6 760 200,00	6 760 200,00	6 760 200,00
<b>Прочие выплаты</b>	01	07	01	611	0212	0,00	600,00	600,00	600,00
Прочие выплаты	01	07	01	611	0212	0,00	600,00	600,00	600,00
<b>Прочие выплаты по оплате труда</b>	01	07	01	611	0212	0,00	2 041 580,00	2 041 580,00	2 041 580,00
Прочие выплаты по оплате труда	01	07	01	611	0212	0,00	2 041 580,00	2 041 580,00	2 041 580,00
<b>Начисления на выплаты по оплате труда</b>	01	07	01	611	0213	0,00	2 041 580,00	2 041 580,00	2 041 580,00
Начисления на выплаты по оплате труда	01	07	01	611	0213	0,00	2 041 580,00	2 041 580,00	2 041 580,00
<b>Услуги связи</b>	01	07	01	611	0221	0,00	48 663,00	48 663,00	48 663,00
Услуги связи	01	07	01	611	0221	0,00	48 663,00	48 663,00	48 663,00
<b>Услуги по содержанию имущества</b>	01	07	01	611	0225	0,00	21 260,00	21 260,00	21 260,00
Услуги по содержанию имущества	01	07	01	611	0225	0,00	21 260,00	21 260,00	21 260,00
<b>Работы, услуги по содержанию имущества</b>	01	07	01	611	0225	0,00	2 260,00	2 260,00	2 260,00
Работы, услуги по содержанию имущества	01	07	01	611	0225	0,00	2 260,00	2 260,00	2 260,00
<b>Прочие работы, услуги</b>	01	07	01	611	0226	0,00	119 546,00	119 546,00	119 546,00
Прочие работы, услуги	01	07	01	611	0226	0,00	119 546,00	119 546,00	119 546,00
<b>Прочие работы, услуги</b>	01	07	01	611	0226	0,00	167 851,00	167 851,00	167 851,00
Прочие работы, услуги	01	07	01	611	0226	0,00	167 851,00	167 851,00	167 851,00
<b>Увеличение стоимости материальных запасов</b>	01	07	01	611	0340	0,00	167 851,00	167 851,00	167 851,00
Увеличение стоимости материальных запасов	01	07	01	611	0340	0,00	167 851,00	167 851,00	167 851,00
<b>Увеличение стоимости материальных запасов</b>	01	07	01	611	0340	0,00	5 920 700,00	5 920 700,00	5 920 700,00
Увеличение стоимости материальных запасов	01	07	01	611	0340	0,00	5 920 700,00	5 920 700,00	5 920 700,00
<b>3 Средства муниципального бюджета</b>	02	07	01			0,00	5 920 700,00	5 920 700,00	5 920 700,00
	02	07	01	611		0,00	5 920 700,00	5 920 700,00	5 920 700,00
<b>Заработная плата</b>	02	07	01	611	0211	0,00	1 101 600,00	1 101 600,00	1 101 600,00
Заработная плата	02	07	01	611	0211	0,00	1 101 600,00	1 101 600,00	1 101 600,00
<b>Заработная плата</b>	02	07	01	611	0211	0,00	1 101 600,00	1 101 600,00	1 101 600,00
Заработная плата	02	07	01	611	0211	0,00	1 101 600,00	1 101 600,00	1 101 600,00
<b>Начисления на выплаты по оплате труда</b>	02	07	01	611	0213	0,00	332 683,00	332 683,00	332 683,00
Начисления на выплаты по оплате труда	02	07	01	611	0213	0,00	332 683,00	332 683,00	332 683,00
<b>Начисления на выплаты по оплате труда</b>	02	07	01	611	0213	0,00	332 683,00	332 683,00	332 683,00
Начисления на выплаты по оплате труда	02	07	01	611	0213	0,00	332 683,00	332 683,00	332 683,00
<b>Коммунальные услуги</b>	02	07	01	611	0223	0,00	850 000,00	850 000,00	850 000,00
Коммунальные услуги	02	07	01	611	0223	0,00	850 000,00	850 000,00	850 000,00



Наименование показателя	Код субсидии (отраслевой код)*				КПСР	КВР	Распреде ление остатка по КБК	Сумма ВСЕГО 2018 (без учета остатка)	Сумма ВСЕГО 2019 (без учета остатка)	Сумма ВСЕГО 2020 (без учета остатка)
Коммунальные услуги	02	07	01	611	0223	0000		850 000,00	850 000,00	850 000,00
<b>Работы, услуги по содержанию имущества</b>	<b>02</b>	<b>07</b>	<b>01</b>	<b>611</b>	<b>0225</b>		<b>0,00</b>	<b>517 382,64</b>	<b>535 882,64</b>	<b>541 782,64</b>
Работы, услуги по содержанию имущества	02	07	01	611	0225	0000		252 851,28	252 851,28	252 851,28
Работы, услуги по содержанию имущества	02	07	01	611	0225	9028		7 286,76	7 286,76	7 286,76
Работы, услуги по содержанию имущества	02	07	01	611	0225	9029		69 744,00	69 744,00	69 744,00
Работы, услуги по содержанию имущества	02	07	01	611	0225	9241		187 500,60	206 000,60	211 900,60
<b>Прочие работы, услуги</b>	<b>02</b>	<b>07</b>	<b>01</b>	<b>611</b>	<b>0226</b>		<b>0,00</b>	<b>95 317,36</b>	<b>95 317,36</b>	<b>95 317,36</b>
Прочие работы, услуги	02	07	01	611	0226	0000		60 814,00	60 814,00	60 814,00
Прочие работы, услуги	02	07	01	611	0226	9028		34 503,36	34 503,36	34 503,36
<b>Прочие расходы</b>	<b>02</b>	<b>07</b>	<b>01</b>	<b>611</b>	<b>0290</b>		<b>0,00</b>	<b>1 059 200,00</b>	<b>1 059 000,00</b>	<b>1 058 600,00</b>
Прочие расходы	02	07	01	611	0290	9030		1 043 900,00	1 043 900,00	1 043 900,00
Прочие расходы	02	07	01	611	0290	9031		15 300,00	15 100,00	14 700,00
<b>Увеличение стоимости материальных запасов</b>	<b>02</b>	<b>07</b>	<b>01</b>	<b>611</b>	<b>0340</b>		<b>0,00</b>	<b>1 964 517,00</b>	<b>1 964 517,00</b>	<b>1 964 517,00</b>
Увеличение стоимости материальных запасов	02	07	01	611	0340	9331		1 964 517,00	1 964 517,00	1 964 517,00
Приносящей доход деятельности	03							<b>1 964 784,18</b>	<b>1 964 784,18</b>	<b>1 964 784,18</b>
Оплата труда								62 966,59	62 966,59	62 966,59
Увеличение стоимости материальных запасов								19 015,91	19 015,91	19 015,91
								1 882 801,68	1 882 801,68	1 882 801,68

\* (доп. КР, разд., подр., КВР, Доп. Эк. Доп. ФК)



М.П. **Министерство образования Республики Беларусь**  
 Главный бухгалтер  
 Ответственный исполнитель

*(Подпись)*

*(Подпись)*

Н.М. Широнова

О.В. Левченко

О.В. Левченко  
 (расшифровка подписи)

Расшифровка расходов

МБДОУ № 132

(наименование организации)

КБК	Сумма	Метод расчета *
01070161102110000	6 760 200,00	Согласно тарификации на 01.01.2018г. ФОТ 360097,06 руб.* 12 мес. = 4321164,72 руб.,+ 100918,20(увеличение з/п на 4%) + 717600,00(ФЗП на замену уходящих в отпуск) + 39706,06(доплата до МРОТ)*12мес=476472,72+25229,55(мат помощь 1%)+126497,75(премиальные выплаты 5%)+992317,06(средства,необходимые для доведения заработной платы педагогических работников до среднего уровня) Итого 6760200,00 руб.
01070161102120000	600,00	Сотрудника находящиеся в отпуске по уходу за ребенком до 3-х лет получают ежемесячные выплаты в размере 50,0 рублей = 50*12= 600,0 руб.
01070161102130000	2 041 580,00	6760200,00*30,2%=2041580,00 руб
01070161102210000	48 663,00	слуги связи : предоставление абонентских линий, доступ к сети интернет - 4055,25 руб. в месяц *12 месяцев = 48 663,00руб.
01070161102250000	21 260,00	Согласно проведенного анализа рынка коммерческих предложений, заправка и восстановление картриджей для обеспечения стабильной работы оргтехники -5 ед. * 354,33 руб. * 12 мес. = 21 260,00руб.
01070161102260000	27 360,00	Согласно проведенного анализа рынка коммерческих предложений-медосмотр 24 человека * 1140,00 руб. = 27360,00руб.
01070161102260000	4 250,00	Согласно проведенного анализа рынка коммерческих предложений - проф.гигиеническая подготовка (самминимум) 9 человек * 450,00 руб. = 4050,00руб.+замена 1 санитарной книжки 200,00 руб.=4250,00руб.
01070161102260000	5 000,00	Согласно проведенного анализа рынка коммерческих предложений-программное обеспечение- Антивирус Касперского (на 10 компьютеров) = 500*10= 5000,00 руб.
01070161102260000	7 630,00	Согласно проведенного анализа рынка коммерческих предложений -программный продукт новой версии «ПАРУС-Бюджет8» модуль «Сведения отчетности. Абонентский пункт» в режиме On-line.- 7630,00 руб.
01070161102260000	14 256,00	Согласно проведенного анализа рынка коммерческих предложений -предоставление неисключительных прав на обновление 1С:Предприятие, 1С:Отчетность, электронный документооборот на сумму 1188,00 * 12 месяцев = 14 256,00 руб.
01070161102260000	26 250,00	Согласно проведенного анализа рынка коммерческих предложений- сопровождение комплекса бухгалтерских программ 1С8 25 часов * 1050 руб. = 26 250,00 руб.
01070161102260000	26 400,00	Согласно проведенного анализа рынка коммерческих предложений- сопровождение программ АЦК, СУФД, Госзаказ 2200,00 руб. * 12 мес. = 26 400,00 руб.
01070161102260000	4 000,00	Согласно проведенного анализа рынка коммерческих предложений-годовое обслуживание 4000,00руб.
01070161102260000	4 400,00	Обслуживание 12мес=4400руб Расчет произведен согласно проведенного анализа рынка коммерческих предложений.
01070161103400000	167 851,00	Расчет произведен согласно рекомендаций ГУО(на 1 ребенка). Сумма, необходимая для занятий рисованием 1030,00+лепка 300,000+апликация 550,00+ двигательная активность 350,00+математика 170,00=2400,00*179 детей=429600,00. Игровая деятельность(на 1 группу): 17800,00,настольно-печатные игры(на 1 группу)6300,00конструирование(на 1 группу)6600,00=30700,00*5=153500,00 Итого 583100,00 руб.
<b>Итого 01.</b>	<b>9 159 700,00</b>	

		Согласно тарификации на 01.01.2018г. ФОТ 26503,93 руб. * 12 мес. = 318047,16 руб., + 12475,80(увеличение з/п на 4%) + 36000,00(ФЗП на замену уходящих в отпуск) + 454458,34 (доплата до МРОТ)+3118,95(мат помощь 1%)+15594,75(премиальные выплаты 5%) Итого 839695,00 руб. Согласно тарификации на 01.01.2018г. ФОТ 11190,00 руб. * 12 мес. = 134280,00 руб., + 5371,20(увеличение з/п на 4%) + 84972,84(доплата до МРОТ)+1342,80(мат помощь 1%)+6714,00(премиальные выплаты 5%)+7230,72(доплата за работу в праздничные дни)+21993,44(доплата за работу в ночное время)Итого 261905,00 руб..
02070161102110000	1 101 600,00	
02070161102130000	332 683,00	1101600*30,2%
		Лимит потребления тепловой энергии на 2018год (согласно утвержденным лимитам) 278,37 Гкал * 1773,54 руб. = 493700,00 руб.
02070161102230000	493 700,00	
		Лимит потребления электроэнергии на 2018 год( согласно утвержденным лимитам) 34,77 тыс. квт/ч * 7,21 руб. = итого 250700,00 руб.
02070161102230000	250 700,00	
		Лимит потребления водоснабжения на 2018 год 1482,24 куб.м. * 42,23 руб. = 62 600,00 руб. Лимит потребления водоотведения на 2018год: 1482,24 куб.м. * 29,01 руб. = 43 000,00 руб.
02070161102230000	105 600,00	
02070161102230000	850 000,00	
		Согласно проведенного анализа рынка коммерческих предложений -вывоз ТОПП ежемес. платеж 4632,87 * 12мес. = 55 594,48 руб.
02070161102250000	55 594,48	
		Согласно проведенного анализа рынка коммерческих предложений- тех. обслуживание УУТЭ ежемес. платеж 1500,00 * 12мес. = 18000,00 руб.
02070161102250000	18 000,00	
02070161102250000	40 000,00	По потребности
		Согласно проведенного анализа рынка коммерческих предложений -проведение дератизации, дезинфекции и дезинсекции помещений учреждения, 1018,40 руб. * 12мес. = 12 220,80 руб.
02070161102250000	12 220,80	
		Согласно проведенного анализа рынка коммерческих предложений - ликвидация аварийных ситуаций в сетях холодного и горячего водоснабжения 1вызов-4 899,00руб., 4899,00 * 4 выз. = 19 596,00 руб.
02070161102250000	19 596,00	
		Расчет произведен согласно проведенного анализа коммерческих предложений 7203,30 руб в мес. * 12 мес = 86 440,00 руб
02070161102250000	86 440,00	
		Согласно проведенного анализа рынка коммерческих предложений- тех. обслуж. видеонаблюдения ежемес. платеж. 1 750,00 руб * 12мес = 21 000,00 руб.
02070161102250000	21 000,00	
02070161102250000	252 851,28	
02070161102259028	7 286,76	
		Согласно проведенного анализа рынка коммерческих предложений ежекв. платеж 5400,00 руб. * 4 кв = 21 600,00руб
02070161102259029	21 600,00	
		Согласно проведенного анализа рынка коммерческих предложений ежемес. платеж 4012,00 руб. * 12 мес. = 48 144,00 руб.
02070161102259029	48 144,00	
02070161102259029	69 744,00	
		Согласно сметному расчету-подготовка рамки управления к осенне-зимнему периоду на сумму 52 000,00
02070161102259241	52 000,00	
		МБДОУ №132 имеет потребность в ремонте фасада здания. Согласно сметному расчету.
02070161102259241	135 500,60	

02070161102259241	187 500,60	
02070161102260000	2 264,00	Расчет произведен согласно проведенного анализа рынка коммерческих предложений. Стоимость обучения одного сотрудника - 2264,00руб.
02070161102260000	7 750,00	Согласно проведенного анализа рынка коммерческих предложений-медосмотр для 7 чел, для 1 чел. стоит 1140 руб. * 6 = 6 840,00 руб.+1*910=7750,00 руб.
02070161102260000	1 800,00	Согласно проведенного анализа рынка коммерческих предложений - 450,00 руб. за 1 чел. 4 * 450,00 = 1800,00 руб.
02070161102260000	20 000,00	Согласно проведенного анализа рынка коммерческих предложений 2 паспорта(здание+склад)*10000,00=20000,00 руб. Технический паспорт изготавливается с периодичностью в каждые 5 лет. Последний был изготовлен в 2013 году. В связи с этим появилась потребность в изготовлении нового.
02070161102260000	29 000,00	огласно проведенного анализа рынка коммерческих предложений 1 паспорт*29000,00 руб. Паспорт энергобезопасности изготавливается с периодичностью в каждые 5 лет. Последний был изготовлен в 2013 году. В связи с этим появилась потребность в изготовлении
02070161102260000	60 814,00	
02070161102269028	34 503,36	Охрана общественного порядка 2875,28 руб. * 12 мес = 34 503,36 руб.
02070161102909030	1 043 900,00	Кадастровая стоимость участка 69 593 882,40*1,5%= 1 043 900,00 руб.
02070161102909031	15 300,00	По состоянию на 01.12.2017 г. остаточная стоимость имущества составила 1 390 909,09 руб., сумма налога на имущество = 1 390 909,09 * 1.1 % = 15 300,00 руб.
02070161103409331	1 964 517,00	Закупка продуктов питания на 2018 год согласно сводному расчету
<b>Итого 02</b>	<b>5 920 700,00</b>	
<b>Итого 01+02</b>	<b>15 080 400,00</b>	
030000000000000211	62 966,59	Стоимость 1 часа преподавателей доп.услуг 896,96 руб.; запланированных часов - 54; Основной ФОТ преподавателей платных услуг 896,96 * 54 = 48435,84 руб. Дополнительный ФОТ (30%) - 14 530,75 Итого 62 966,59 руб.
030000000000000213	19 015,91	62 966,59 руб. * 30,2% = 19 015,91 руб.
030000000000000340	1 882 801,68	Согласно проведенного анализа рынка коммерческих предложений
<b>Итого 03</b>	<b>1 964 784,18</b>	
<b>Итого 01+02+03</b>	<b>17 045 184,18</b>	

Руководитель организации

Н.М. Широносова

Главный бухгалтер

О.В. Левченко

